



محلول COUPCLEAN® ECS به عنوان یک ماده پاک کننده شوره برای انواع سطوح ساختمانی است. این محصول با قدرت شوره زدایی بالا برای از بین بردن انواع شوره های سولفاتی و کربناتی بر روی نماهای ساختمانی به ویژه سطوح آجری استفاده می شود.

این محصول بسیار قوی بوده و باید با توجه به میزان شوره و آلودگی سطح با 5 تا 7 برابر آب رقیق شده و سپس بر روی سطح پاشیده شود.

A. تجهیزات مورد نیاز:

✓ این محصول میتواند به وسیله تلمبه فشار پایین (تلمبه سمپاشی کاملاً پلاستیکی) و یا برس روی سطح اعمال شود .

B. مراحل انجام کار:

ابتدا با توجه به میزان شوره و آلودگی سطح محلول را با 5 تا 7 برابر آب رقیق شده و سپس بر روی سطح پاشیده شود و بعد از گذشت 5 الی 10 دقیقه سطح آغشته به محلول شسته شود . در صورت نیاز این مرحله دوباره تکرار شود تا سطح به طور کامل تمیز گردد .

C. نکات مهم در اجرای کار

✓ جهت اسپری کردن محلول COUPCLEAN® ECS می توانید به وسیله تلمبه فشار پایین (تلمبه سمپاشی کاملاً پلاستیکی) و یا برس روی سطح اعمال شود . قبل از اجرای شوره زد با بهترین تراست که سطح مرطوب شده باشد .

✓ اسپری کردن و استفاده از محلول COUPCLEAN® ECS به دلیل اسیدی بودن حتماً باید از لوازم کاملاً پلاستیکی برای جابجایی، نگهداری و پاشش آن بر روی سطح استفاده شود .

✓ جهت نگهداری محلول COUPCLEAN® ECS به علت اسیدی بودن این محصول و انجام واکنش با فلزات در ظروف از جنس آهن، آلومینیوم، مس، برنج، روی و یا ظروف گالوانیزه ذخیره نگردد .

۳- نکات:


۱- در اینجا تأکید می شود که این اطلاعات بر اساس دانش امروز ماست و الزاماً بهترین پیشنهادها نیست و لذا مشتری باید پس از انجام آزمون های لازم و بررسی کلیه عوامل مؤثر در محیط کار نسبت به مصرف مواد اقدام کند .


۲- برای اخذ اطلاعات بیشتر با استفاده از روش های زیر با شرکت تماس حاصل فرمایید .




راه‌های ارتباطی با شرکت کوپل شیمی سپاهان

 coupleshimi@gmail.com

 03132505965

 03132505965

 09134715667